

G6PD 定量檢驗內部品管統計結果及 SDI 分佈圖

選擇 LotNo : AH1220N (2019-01-28 ~ 2100-12-31)

檢驗單位 : Lab011

QC Control Lot No.	Control N		Control D	
	AH1220N		AH1220D	
檢驗期間	Month (2021/05)	CUM (2020/12/04~2021/05/31)	Month (2021/05)	CUM (2020/12/04~2021/05/31)
累計點數 (N)	4	26	4	26
累計平均值 (Mean) U/gHb	16.8	17.0	5.6	5.6
累計標準差 (SD)	0.3	0.4	0.1	0.2
累計變異係數 (CV) %	1.8	2.4	1.8	3.6
目標值 (Target) U/gHb	16.8	16.8	5.6	5.6
總誤差 (TE) %	3.6	5.9	3.6	7.1
可容許總誤差 (TEa) %	20	20	20	20
σ	>6	>6	>6	5.6

誤差 (Bias)% = $\{ [| \text{累計平均值 (Mean)} - \text{目標值 (Target)} |] / \text{目標值 (Target)} \} \times 100\%$
 總誤差 (TE, Total Error)% = 誤差 (Bias)% + 2 × 累計變異係數 (CV)
 σ (Sigma) = (TEa% - 誤差 (Bias)%) / 累計變異係數 (CV)

月統計 : ; 累計期間 (CUM) : 自 至

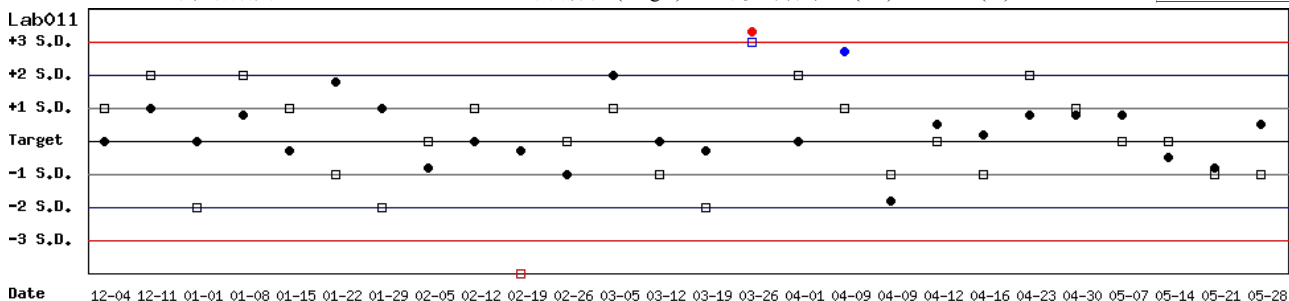
[\[TOP\]](#)

Control N 及 Control D SDI 分佈圖

Lot No.: AH1220N ; 檢驗期間 : 2020-12-04 至 2021-05-31 ; 目標值 (Target) : 16.8 ; 參考標準差 (SD) : 0.40 (●)

Lot No.: AH1220D ; 檢驗期間 : 2020-12-04 至 2021-05-31 ; 目標值 (Target) : 5.6 ; 參考標準差 (SD) : 0.10 (□)

單位 : Lab011



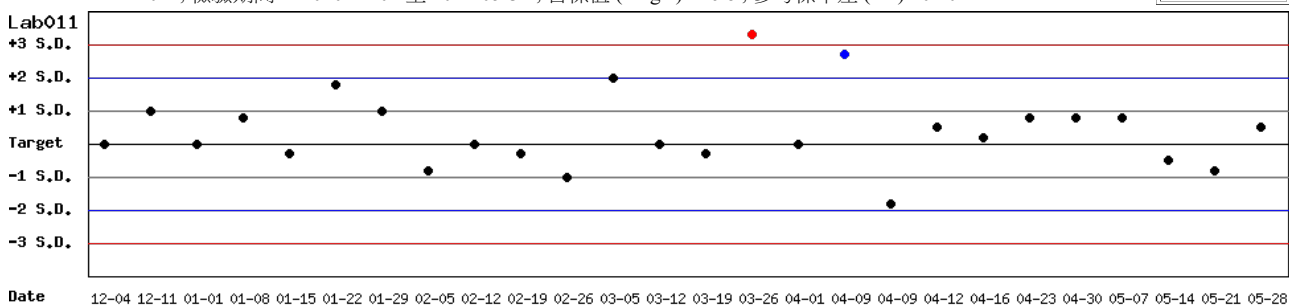
月統計 : ; 累計期間 (CUM) : 自 至

[\[TOP\]](#)

Control N SDI 分佈圖

Lot No.: AH1220N ; 檢驗期間 : 2020-12-04 至 2021-05-31 ; 目標值 (Target) : 16.8 ; 參考標準差 (SD) : 0.40

單位 : Lab011



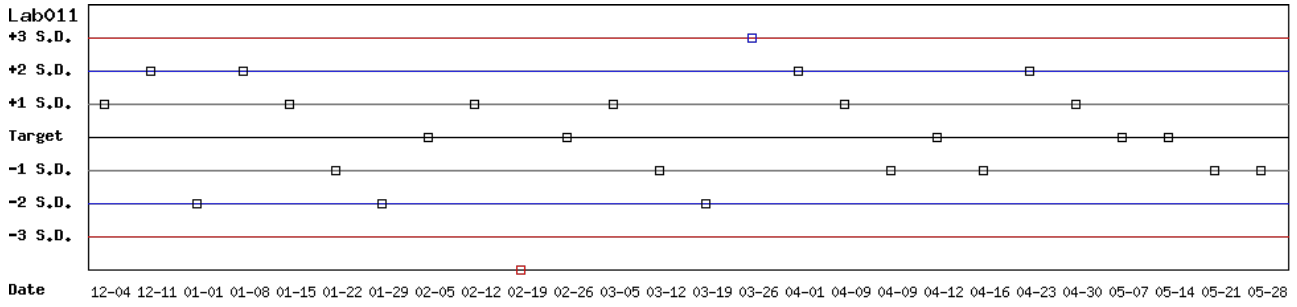
月統計 : ; 累計期間 (CUM) : 自 至

[\[TOP\]](#)

Control D SDI 分佈圖

Lot No.: AH1220D ; 檢驗期間 : 2020-12-04 至 2021-05-31 ; 目標值 (Target) : 5.6 ; 參考標準差 (SD) : 0.10

單位 : Lab011



月統計 : ; 累計期間 (CUM) : 自 至

[\[TOP\]](#)

各檢驗單位 G6PD 定量檢驗 內部品管統計結果 (總表一)

選擇 LotNo : AH1220N (2019-01-28 ~ 2100-12-31)

選擇 Reagent Kit : 4 - Lanner

[列印總表一](#)

月統計表

統計月份 : 2021 05

UnitID <input type="button" value="↑"/>	Reagent Kit (Code) <input type="button" value="↑"/>	Control N (Lot No.: AH1220N)								Control D (Lot No.: AH1220D)							
		Target (U/gHb)	Mean (U/gHb)	n for Mean	SD	CV (%)	TE (%)	TEa (%)	σ	Target (U/gHb)	Mean (U/gHb)	n for Mean	SD	CV (%)	TE (%)	TEa (%)	σ
Lab006	4	16.3	16.3	4	0.3	1.8	3.7	20	>6	5.4	5.5	4	0.1	1.8	5.5	20	>6
Lab008	4	14.4	15.7	10	0.2	1.3	11.6	20	>6	5.3	5.6	10	0.1	1.8	9.2	20	>6
Lab010	4	15.9	16.8	4	0.3	1.8	9.2	20	>6	5.2	5.3	4	0.1	1.9	5.7	20	>6
Lab011	4	16.8	16.8	4	0.3	1.8	3.6	20	>6	5.6	5.6	4	0.1	1.8	3.6	20	>6
Total	-	-	16.2	22	0.5	3.1	-	-	-	-	5.5	22	0.1	1.8	-	-	-

誤差 (Bias)% = { [| 累計平均值 (Mean) - 目標值 (Target) |] / 目標值 (Target) } x 100%

總誤差 (TE, Total Error)% = 誤差 (Bias)% + 2 × 累計變異係數 (CV)

σ (Sigma) = (TEa% - 誤差 (Bias)%) / 累計變異係數 (CV)

[\[TOP\]](#)

累計統計表

累計期間 : 自 2019 02 01 至 2021 05 31

UnitID <input type="button" value="↑"/>	Reagent Kit (Code) <input type="button" value="↑"/>	Control N (Lot No.: AH1220N)								Control D (Lot No.: AH1220D)							
		Target (U/gHb)	Mean (U/gHb)	n for Mean	SD	CV (%)	TE (%)	TEa (%)	σ	Target (U/gHb)	Mean (U/gHb)	n for Mean	SD	CV (%)	TE (%)	TEa (%)	σ
Lab006	4	16.3	16.0	99	0.7	4.4	10.6	20	4.1	5.4	5.4	99	0.2	3.7	7.4	20	5.4
Lab007	4	16.4	16.7	101	0.6	3.6	9.0	20	5.0	5.8	5.8	101	0.2	3.4	6.9	20	5.9
Lab008	4	14.4	15.0	245	0.9	6.0	16.2	20	2.6	5.3	5.1	245	0.2	3.9	11.6	20	4.2
Lab009	4	15.9	16.2	73	0.6	3.7	9.3	20	4.9	5.2	5.5	73	0.2	3.6	13.0	20	4.0
Lab010	4	15.9	16.3	64	0.9	5.5	13.6	20	3.2	5.2	5.5	64	0.3	5.5	16.7	20	2.6
Lab011	4	16.8	16.7	82	0.6	3.6	7.8	20	5.4	5.6	5.6	82	0.2	3.6	7.1	20	5.6
Lab012	4	14.4	15.0	134	0.5	3.3	10.8	20	4.8	5.3	5.3	134	0.2	3.8	7.5	20	5.3
Lab029	4	16.6	15.2	93	0.8	5.3	19.0	20	2.2	5.3	5.2	93	0.2	3.8	9.6	20	4.8
Total	-	-	15.7	892	1.0	6.4	-	-	-	-	5.4	892	0.3	5.6	-	-	-

誤差 (Bias)% = { [| 累計平均值 (Mean) - 目標值 (Target) |] / 目標值 (Target) } x 100%

總誤差 (TE, Total Error)% = 誤差 (Bias)% + 2 × 累計變異係數 (CV)

σ (Sigma) = (TEa% - 誤差 (Bias)%) / 累計變異係數 (CV)

[\[TOP\]](#)

Reagent Kit	Reagent Code
Lanner	4

各檢驗單位 **G6PD** 定量檢驗 內部品管統計結果 (總表二)

選擇 LotNo : AH1220N (2019-01-28 ~ 2100-12-31)

選擇 Reagent Kit : 4 - Lanner

Control N 月統計與累計統計之比較表

Control N (Lot No.: AH1220N)																	
Month (2021/05)										CUM (2019/02/01~2021/05/31)							
UnitID <input type="button" value="↑"/>	Reagent Kit (Code) <input type="button" value="↑"/>	Target (U/gHb)	Mean (U/gHb)	n for Mean	SD	CV (%)	TE (%)	TEa (%)	σ	Target (U/gHb)	Mean (U/gHb)	n for Mean	SD	CV (%)	TE (%)	TEa (%)	σ
Lab006	4	16.3	16.3	4	0.3	1.8	3.7	20	>6	16.3	16.0	99	0.7	4.4	10.6	20	4.1
Lab007	4	16.4	-	0	-	-	-	20	-	16.4	16.7	101	0.6	3.6	9.0	20	5.0
Lab008	4	14.4	15.7	10	0.2	1.3	11.6	20	>6	14.4	15.0	245	0.9	6.0	16.2	20	2.6
Lab009	4	15.9	-	0	-	-	-	20	-	15.9	16.2	73	0.6	3.7	9.3	20	4.9
Lab010	4	15.9	16.8	4	0.3	1.8	9.2	20	>6	15.9	16.3	64	0.9	5.5	13.6	20	3.2
Lab011	4	16.8	16.8	4	0.3	1.8	3.6	20	>6	16.8	16.7	82	0.6	3.6	7.8	20	5.4
Lab012	4	14.4	-	0	-	-	-	20	-	14.4	15.0	134	0.5	3.3	10.8	20	4.8
Lab029	4	16.6	-	0	-	-	-	20	-	16.6	15.2	93	0.8	5.3	19.0	20	2.2
Total	-	-	16.2	22	0.5	3.1	-	-	-	-	15.7	892	1.0	6.4	-	-	-

誤差 (Bias)% = { [| 累計平均值 (Mean) - 目標值 (Target) |] / 目標值 (Target) } x 100%

總誤差 (TE, Total Error)% = 誤差 (Bias)% + 2 × 累計變異係數 (CV)

σ (Sigma) = (TEa% - 誤差 (Bias)%) / 累計變異係數 (CV)

月統計 : 2021 05

累計期間 (CUM) : 自 2019 02 01 至 2021 05 31

[TOP](#)

Control D 月統計與累計統計之比較表

Control D (Lot No.: AH1220D)																	
Month (2021/05)										CUM (2019/02/01~2021/05/31)							
UnitID <input type="button" value="↑"/>	Reagent Kit (Code) <input type="button" value="↑"/>	Target (U/gHb)	Mean (U/gHb)	n for Mean	SD	CV (%)	TE (%)	TEa (%)	σ	Target (U/gHb)	Mean (U/gHb)	n for Mean	SD	CV (%)	TE (%)	TEa (%)	σ
Lab006	4	5.4	5.5	4	0.1	1.8	5.5	20	>6	5.4	5.4	99	0.2	3.7	7.4	20	5.4
Lab007	4	5.8	-	0	-	-	-	20	-	5.8	5.8	101	0.2	3.4	6.9	20	5.9
Lab008	4	5.3	5.6	10	0.1	1.8	9.2	20	>6	5.3	5.1	245	0.2	3.9	11.6	20	4.2
Lab009	4	5.2	-	0	-	-	-	20	-	5.2	5.5	73	0.2	3.6	13.0	20	4.0
Lab010	4	5.2	5.3	4	0.1	1.9	5.7	20	>6	5.2	5.5	64	0.3	5.5	16.7	20	2.6
Lab011	4	5.6	5.6	4	0.1	1.8	3.6	20	>6	5.6	5.6	82	0.2	3.6	7.1	20	5.6
Lab012	4	5.3	-	0	-	-	-	20	-	5.3	5.3	134	0.2	3.8	7.5	20	5.3
Lab029	4	5.3	-	0	-	-	-	20	-	5.3	5.2	93	0.2	3.8	9.6	20	4.8
Total	-	-	5.5	22	0.1	1.8	-	-	-	-	5.4	892	0.3	5.6	-	-	-

誤差 (Bias)% = { [| 累計平均值 (Mean) - 目標值 (Target) |] / 目標值 (Target) } x 100%

總誤差 (TE, Total Error)% = 誤差 (Bias)% + 2 × 累計變異係數 (CV)

σ (Sigma) = (TEa% - 誤差 (Bias)%) / 累計變異係數 (CV)

月統計 : 2021 05

累計期間 (CUM) : 自 2019 02 01 至 2021 05 31

[TOP](#)

Reagent Kit	Reagent Code
Lanner	4